

stinger

fire detection

GRUPO **BSKY BRASIL**
FIRE DETECTION



DADOS TÉCNICOS

Tensão de operação:	18-26V
Consumo em supervisão:	≤ 350 μA
Consumo em alarme:	1.5 mA
Temperatura de operação:	-10 ~ +50°C
Humidade relativa:	≤95% sem condensação
Dimensão:	92 × 88 × 34 mm
Peso:	200g
Cor:	Vermelha

CUIDADO:

- Não instale o dispositivo de detecção até que a construção esteja concluída.
- Não armazene este dispositivo de detecção onde ele pode ser contaminado por extrema sujidade, poeira ou humidade.
- Para evitar mau funcionamento ou perda de garantia, todos os produtos fornecidos por nós, devem ser reparados por nosso departamento técnico.

OPERAÇÃO

Para alarme, pressione o centro do plástico no local indicado. O alarme pode ser redefinido usando a chave plástica que acompanha o produto, inserindo-a no orifício localizado na parte de baixo do acionador manual.

Instrução de instalação / fiação

Acionador Manual Endereçável Slim
Modelo: J-SAP-502

Área protegida

Os Acionadores Manuais de alarme têm de ser montados em local visível junto às saídas de emergência, por exemplo, saídas, passagens, escadas e ser facilmente acessível. Os parâmetros específicos devem estar em conformidade com a disposição do projeto do sistema de alarme de incêndio. Este dispositivo segue as especificações de instalação conforme a norma da ABNT NBR 17240.

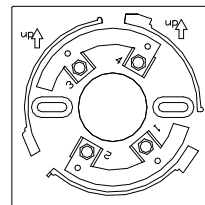
Requisito para instalação e fiação

O tipo e tamanho de cabo recomendado para o laço de alarme é um cabo de 2 vias blindado flexível cuja área seccional é de 1,5 mm². Ao instalar o acionador, verifique se seu acionamento está funcionando pressionando o local indicado, em seguida rearme utilizando a chave que acompanha o dispositivo.

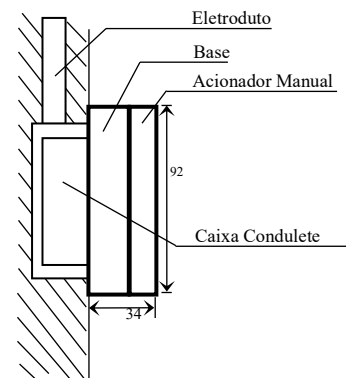
Para endereçar este dispositivo de alarme, utilize o programador de endereços modelo AD5i (vendido separadamente).

TERMINAIS DE LIGAÇÃO:


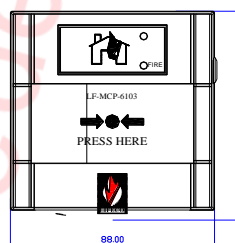
1. T+
3. T-
2. Telefone
4. Telefone



INSTALAÇÃO



DIMENSÕES



BASE

